

# GRADE 3





# EXPRESSIONS







Name: \_\_\_\_\_

Group: \_\_\_\_\_

# SERIES 1

	1	<p>Salut!    Allo!</p> <p>Comment ça va?</p> <p>Bon matin! Bon après-midi!</p>
	2	<p>Comment allez-vous?</p> <p>Bien, merci!</p>
	3	<p>Hum...</p> <p>Est-ce que tu peux répéter, s'il-te-plait?</p>
	4	<p>•It's OK.</p> <p>•No problem.</p> <p>•I understand.</p> <p>C'est correct.</p> <p>Pas de problème.</p> <p>Je comprends.</p>

 <ul style="list-style-type: none"> <li>•What do you mean?</li> <li>•I <i>don't</i> <b>understand!</b></li> </ul>	5	<p>Qu'est-ce que tu veux dire?</p> <p>Je ne comprends pas.</p>
	6	<p>Quel est ton nom?</p> <p>Mon nom est ...</p>
 <ul style="list-style-type: none"> <li>•May I <b>have</b>...?</li> <li>•Can I <b>borrow</b>...?</li> <li>•Can <b>you</b> pass <b>me</b>...?</li> </ul>	7	<p>Puis-je avoir...?</p> <p>Est-ce que je peux emprunter...?</p> <p>Peux-tu me passer...?</p>
	8	<p>Tiens, voici.</p> <p>Tiens, voilà.</p> <p>Merci!</p>

# LET'S PRACTICE #1

Write the missing words in the expressions from Series 1.

1. Good m\_\_\_\_\_!

2. Good a\_\_\_\_\_!

3. \_\_\_\_\_ are you?

4. Can you \_\_\_\_\_, please?

5. I u\_\_\_\_\_.





6. I \_\_\_\_\_ understand.







7. May I h\_\_\_\_\_ a pencil, please?

8. Can I b\_\_\_\_\_ your eraser

9. \_\_\_\_\_ you are.

## SERIES 2

 <p>May I <b>go</b> to the <b>washroom</b>?</p>	1	<p>Puis-je aller à la salle de bain?</p>
 <p>May I <b>sharpen</b> my (...) <b>pencil</b>?</p> <p>•It's <b>brand new</b>.    •It's <b>dull</b>.    •It's <b>broken</b>.</p>	2	<p>Puis-je tailler mon crayon?</p> <p>Il est neuf Il n'est plus pointu. La mine est cassée.</p>
 <p>•<b>Help me</b>, please! •I <b>need</b> (some) <b>help</b>!</p> <p>•<b>What can I do?</b> •<b>How can I help?</b></p>	3	<p>Aidez-moi s.v.p. ! J'ai besoin d'aide!</p> <p>Que puis-je faire? Comment puis-je aider?</p>
 <p>Can I <b>help</b> you?</p>	4	<p>Est-ce que je peux t'aider?</p>

<div>May I <b>turn on...</b></div> <div></div> <div>the lights?</div>	<div>Can I <b>turn off...</b></div> <div></div> <div>the lights?</div>	5	<div>Puis-je allumer...</div> <div>les lumières?</div>	<div>Est-ce que je peux éteindre...</div> <div>les lumières?</div>
<div>Can I <b>throw</b></div> <div></div> <div>away?</div>	<div>Can I <b>put</b> <sup>(this)</sup> <b>in</b></div> <div></div> <div>the <b>basket?</b></div>	6	<div>Est-ce que je peux jeter (ça) ?</div>	<div>Est-ce que je peux mettre ça dans la poubelle ?</div>
<div>•May I •Can I</div> <div><b>hand out...?</b></div> <div></div>	7	<div>Puis-je</div> <div>distribuer...?</div> <div>Est-ce que je peux</div>		
<div>•Thanks! •Thanks a lot! •Thank you! •Thank you very much!</div> <div></div>	8	<div>Merci! Merci bien! Merci! Merci beaucoup!</div>		

# LET'S PRACTICE #2

Write the missing words in the expressions from Series 2.

1. May I go to the \_\_\_\_\_, please?
2. May I \_\_\_\_\_ my pencil
3. H\_\_\_\_\_ me, please?
4. I \_\_\_\_\_ some help!
5. May I turn on the \_\_\_\_\_?
6. Can I \_\_\_\_\_ off the lights?
7. Can I put this in the \_\_\_\_\_?
8. May I (Can I) \_\_\_\_\_ the papers.
9. T\_\_\_\_\_ you!

# SERIES 3

 <p><b>I can...</b></p>  <p><b>I can't...</b></p>	1	Je peux...    Je ne peux pas...
 <p><b>Bye for now!</b></p>  <p><b>See you soon!</b></p>	2	<p>Au revoir!</p> <p>À bientôt!</p>
<p>♥ I like...</p> <p>♥♥ I like... a lot.</p> <p>♥♥♥ I love...</p> 	3	<p>J'aime...</p> <p>J'aime beaucoup...</p> <p>J'adore...</p>
 <ul style="list-style-type: none"> <li>• I like... the <b>best</b>.</li> <li>• My <b>favourite</b>...</li> <li>• I <b>prefer</b>...</li> </ul>	4	<p>J'aime mieux...</p> <p>Mon ...préfér��...</p> <p>Je pr��f��re...</p>



<p>I forgot my...</p> <p>May I <b>get</b>...?</p>	5	<p>J'ai oublié mon...</p> <p>Puis-je aller chercher...?</p>
<p>•It's <b>too noisy</b>.</p> <p>•<b>Be quiet.</b></p> <p>•<b>Whisper.</b></p>	6	<p>C'est trop bruyant.</p> <p>Soyez calmes (silence)</p> <p>Chuchotez.</p>
<p>It's <b>my turn</b>.</p> <p>OK. It's <b>your turn</b>.</p>	7	<p>C'est mon tour.</p> <p>O.K. C'est ton tour.</p>
<p><i>I don't</i> <b>know!</b></p>	8	<p>Je ne sais pas!</p>





# LET'S PRACTICE #3





Write the missing words in the expressions from Series 3.

1. I \_\_\_\_\_ speak in English.
2. I \_\_\_\_\_ fly in the air.
3. See you \_\_\_\_\_.
4. I \_\_\_\_\_. ♡
5. My f\_\_\_\_\_ colour is \_\_\_\_\_.
6. I f\_\_\_\_\_ my pencil case in the class.
7. It's too \_\_\_\_\_.
8. \_\_\_\_\_.
9. It's \_\_\_\_ / \_\_\_\_ turn.
10. I don't \_\_\_\_\_!



# SERIES 4

 <p>Can I open the door?</p>	1	Est-ce que je peux ouvrir la porte?
 <p>Can I close the door?</p>	2	Est-ce que je peux fermer la porte?
 <p><b>Give me a second.</b></p> <p><b>Wait a minute.</b></p>	3	<p>Donne-moi une seconde.</p> <p>Attends une minute.</p>
 <p><b>Excuse me.</b></p> <p><b>I'm sorry.</b></p> <p><b>Ouch!</b></p> <p><b>I didn't mean to.</b></p> <p>Blah... Blah...</p>	4	<p>Excuse-moi.</p> <p>Je suis désolé(e).</p> <p>Je n'ai pas fait exprès.</p>

<p>•How do you say ...? •What's... in English?</p> 	5	<p>Comment dit-on...? Qu'est-ce que ... en anglais?</p>
	6	<p>Veux-tu travailler avec moi?  Aimerais-tu être mon (ma) partenaire?</p>
 <p>•I'm <b>happy</b>. •I'm <b>sad</b>. •I'm <b>excited</b>.</p>	7	<p>Je suis heureux (heureuse). Je suis triste. Je suis excité(e).</p>
	8	<p>J'ai terminé.  Je n'ai pas terminé.</p>

# LET'S PRACTICE #4

Write the missing words in the expressions from Series 4.

1. Can I \_\_\_\_\_ / \_\_\_\_\_ the door?

2. Wait a \_\_\_\_\_.

3. \_\_\_\_\_ me.

4. I'm s\_\_\_\_\_.

5. How do you \_\_\_\_\_ "efface" in English?

6. Do you want to \_\_\_\_\_ with me?

7. Do you want to be my \_\_\_\_\_?

8. I'm \_\_\_\_\_.







9. I'm \_\_\_\_\_.



# SERIES 5

<p>How are you?</p> <p>Fine, thanks!</p>	1	<p>Comment allez-vous?</p> <p>Bien, merci!</p>
<p>•What do you mean?</p> <p>•I <i>don't</i> understand!</p>	2	<p>Qu'est-ce que tu veux dire?</p> <p>Je ne comprends pas.</p>
<p>•May I <b>have</b>...?</p> <p>•Can I <b>borrow</b>...?</p> <p>•Can <b>you</b> pass me...?</p>	3	<p>Puis-je avoir...?</p> <p>Est-ce que je peux emprunter...?</p> <p>Peux-tu me passer...?</p>
<p>•<b>Help me</b>, please!</p> <p>•I <b>need</b> (some) <b>help</b>!</p> <p>•<b>What can I do?</b></p> <p>•<b>How can I help?</b></p>	4	<p>Aidez-moi s.v.p. !</p> <p>J'ai besoin d'aide!</p> <p>Que puis-je faire?</p> <p>Comment puis-je aider?</p>

	5	<p>J'ai oublié mon...</p> <p>Puis-je aller chercher...?</p>
	6	<p>C'est trop bruyant.</p> <p>Soyez calmes (silence)</p> <p>Chuchotez.</p>
	7	<p>Comment dit-on...?</p> <p>Qu'est-ce que ... en anglais?</p>
	8	<p>Veux-tu travailler avec moi?</p> <p>Aimerais-tu être mon (ma) partenaire?</p>

# LET'S PRACTICE #5

Write the missing words in the expressions from Series 5.

1. \_\_\_\_\_ are you?
2. I'm \_\_\_\_\_, thanks!
3. What do you \_\_\_\_\_?
4. Can you \_\_\_\_\_ me your glue, please
5. How can I \_\_\_\_\_ you?
6. May I \_\_\_\_\_ my binder in the class?
7. Be \_\_\_\_\_.
8. \_\_\_\_\_ do you say ...?
9. \_\_\_\_\_ you like to \_\_\_\_\_ my partner?